

9英吋儀器組合架尺寸表(19" CABINET SIZE): 23英吋儀器組合架尺寸表(23" CABINET SIZE):

型號	內高	總高	內寬	總寬	內深	內深	總深	單位
MODEL NO.	H ₁ (MM)	H ₀ (MM)	W ₁ (MM)	W ₀ (MM)	D ₁ (MM)	D ₂ (MM)	W ₀ (MM)	UNIT
RD-12U-490	533	814	450	560	450	400	490	12U
RD-20U-490	889	1170	450	560	450	400	490	20U
RD-23U-490	1022	1303	450	560	450	400	490	23U
RD-30U-490	1333	1614	450	560	450	400	490	30U
RD-35U-490	1555	1837	450	560	450	400	490	35U
RD-41U-490	1822	2104	450	560	450	400	490	41U
RD-12U-610	533	814	450	560	570	520	610	12U
RD-20U-610	889	1170	450	560	570	520	610	20U
RD-23U-610	1022	1303	450	560	570	520	610	23U
RD-30U-610	1333	1614	450	560	570	520	610	30U
RD-35U-610	1555	1837	450	560	570	520	610	35U
RD-41U-610	1822	2104	450	560	570	520	610	41U
RD-12U-760	533	814	450	560	720	670	760	12U
RD-20U-760	889	1170	450	560	720	670	760	20U
RD-23U-760	1022	1303	450	560	720	670	760	23U
RD-30U-760	1333	1614	450	560	720	670	760	30U
RD-35U-760	1555	1837	450	560	720	670	760	35U
RD-41U-760	1822	2104	450	560	720	670	760	41U



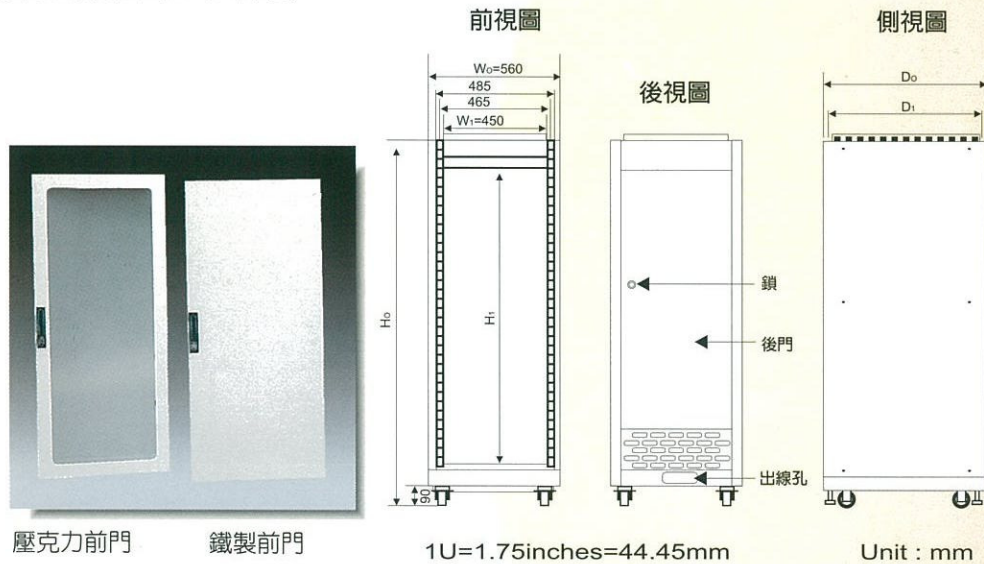
型號	內高	總高	內寬	總寬	內深	內深	總深	單位
MODEL NO.	H ₁ (MM)	H ₀ (MM)	W ₁ (MM)	W ₀ (MM)	D ₁ (MM)	D ₂ (MM)	W ₀ (MM)	UNIT
RD-30U-490	1333	1614	551	661	450	400	490	30U
RD-35U-490	1555	1837	551	661	450	400	490	35U
RD-41U-490	1822	2104	551	661	450	400	490	41U
RD-30U-610	1333	1614	551	661	570	520	610	30U
RD-35U-610	1555	1837	551	661	570	520	610	35U
RD-41U-610	1822	2104	551	661	570	520	610	41U
RD-30U-760	1333	1614	551	661	720	670	760	30U
RD-35U-760	1555	1837	551	661	720	670	760	35U
RD-41U-760	1822	2104	551	661	720	670	760	41U

※(D₁深度:無前門時之可用深度)
(D₂深度:有前門時之可用深度)


※(D₁深度:無前門時之可用深度)
(D₂深度:有前門時之可用深度)

標準配備


1. 輪座組
2. 後門
3. 螺絲組




螢幕面板




19吋適用小鍵盤



固定平盤



抽拉式支撐板



系統開關板(3u)